

DYSZA CIĄGNAĆO-PŁUCZĄCA DC

Dysza ciągnąco-płucząca DC dzięki swojej specjalnie zaprojektowanej obudowie, charakteryzuje się bardzo dobrymi właściwościami ciągnącymi. Szybko usuwa zanieczyszczenia. Posiada dużą siłę przebicia. Posiada 6 strumieni skierowanych do tyłu i charakteryzuje się małym ciężarem własnym.

DC PULLING AND RINSING NOZZLE







EN The DC pulling and rinsing nozzle, due to its specially designed casing, has very good traction properties. Quick removal of contaminants. It has a great breaking power. It has 6 backward water jets and is characterised by low deadweight.

ZUG-SPÜLDÜSE DC

DE Dank der speziellen Gehäusekonstruktion zeichnet sich die DC-Zug-Spüldüse durch sehr gute Zugeigenschaften aus. Schnelle Entfernung von Verschmutzungen. Hohe Durchstechkraft. 6 nach rückwärts gerichtete Strömungen, geringes Eigengewicht.



PARAMETRY TECHNICZNE | PARAMETERS | TECHNISCHE DATEN

OZNACZENIE PART NO. BEZEICHNUNG	DC-60	DC-65	DC-80
	1/2", 3/4"	3/4", 1"	1", 5/4"
	ø60x120	ø65x135	ø70x200
	-	-	-
	3+3 [D3M8]	3+3 [D3M8]	3+3 [D3M8]
	10°+15°	10°+15°	10°+15°
	>ø80	>ø100	>ø150
KG	1,50	1,75	3,00